

Technische Information

BÄSSGEN Anschlusskabel

Hinweis:

Wir übernehmen keinerlei Haftung für Schäden, die durch fehlerhaft angefertigte Kabel an Steuergeräten und/oder Projektoren entstehen können. Diese Dokumentation ist als ergänzende Information gedacht. Wir empfehlen Ihnen dringend, Original Projektorkabel zu verwenden !

Wir leisten auch keinen Support, was die Anfertigung von Anschlusskabel betrifft.

Inhalt:

Q-Kabel für den Anschluss von Projektoren an QUATRIX / TRIPLEX / BASIX / APEX

P- Kabel für den Anschluß älterer Steuergeräte an Projektoren

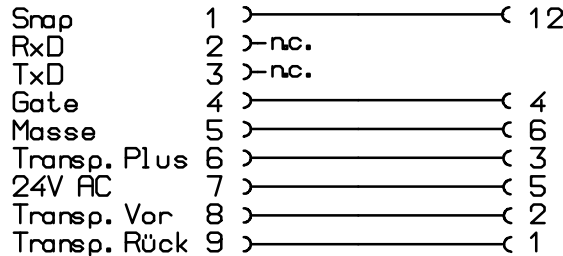
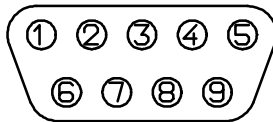
Quatrix-Spezial Kabel für MIDI an QUATRIX / TRIPLEX / BASIX und DMX512 an QUATRIX

BÄSSGEN-QUATRI X-KABEL

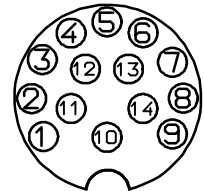
(Stand: 24.04.95)

Q-1

SUB-D-9 female
(Lötseite)

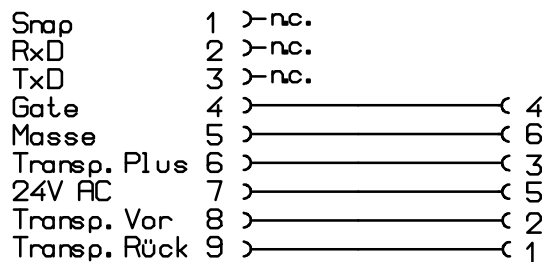
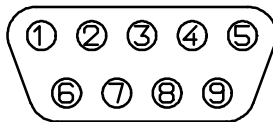


Hirschmann M1 S 140
(Lötseite)

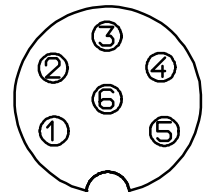


Q-2

SUB-D-9 female
(Lötseite)

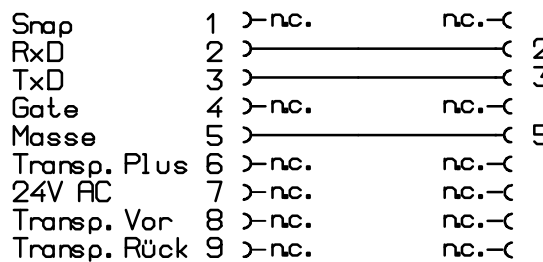
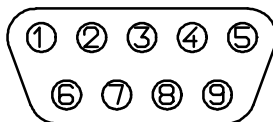


Hirschmann MAS 60
(Lötseite)

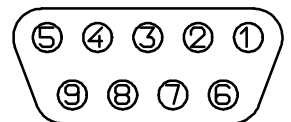


Q-3

SUB-D-9 female
(Lötseite)

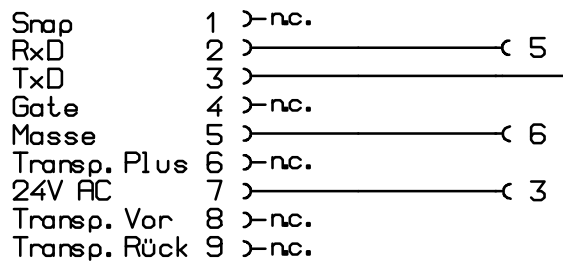
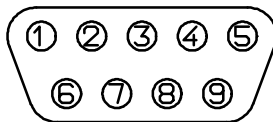


SUB-D-9 male
(Lötseite)

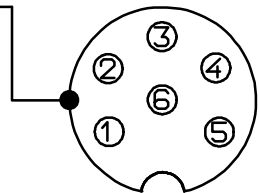


Q-4

SUB-D-9 female
(Lötseite)

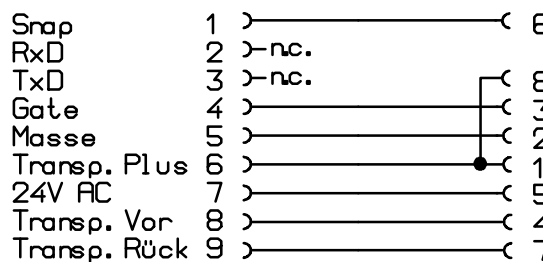
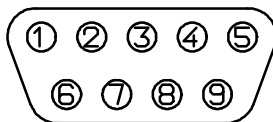


Hirschmann MAS 60
(Lötseite)

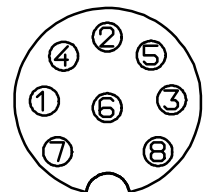


Q-5

SUB-D-9 female
(Lötseite)



Hirschmann MAS 80 S
(Lötseite)



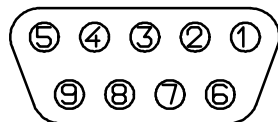
Es findet ausschließlich abgeschirmtes Kabel Verwendung (Schirm auf Pin 5 / SUB-D-9)

QUATRI X-SPECIAL-KABEL

(Stand: 28.03.00)

Q-MIDI

SUB-D-9 male
(Lötseite)



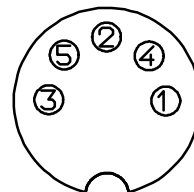
V-24 IN

Midi -

Midi +

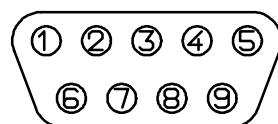
- 1)-nc.
- 2)-nc.
- 3)-nc.
- 4)-----< 5
- 5)-nc. Schirm < 2
- 6)-----< 4
- 7)-----< 4
- 8)-nc.
- 9)-nc.

Hirschmann MAS 50 S
(Lötseite)



Q-DMX

SUB-D-9 female
(Lötseite)



V-24 OUT

DMX -
Masse

DMX +

- 1)-nc.
- 2)-nc.
- 3)-nc.
- 4)-----< 3
- 5)-----< 1
- 6)-nc.
- 7)-----< 2
- 8)-nc.
- 9)-nc.

Neutrik NC5MX male
(Lötseite)

